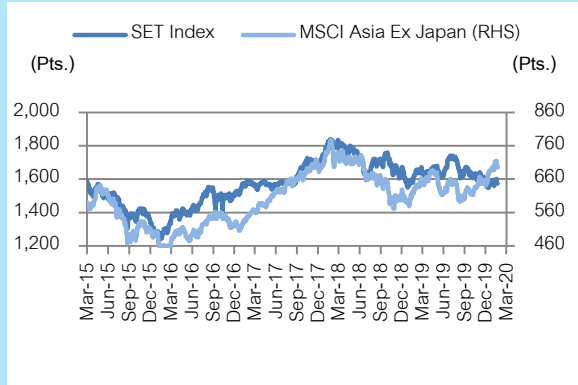


	19-Mar-20	Change (pts.)	18-Mar-20
SET Index	1,044.19	-3.96	1,048.15
SET50 Index	691.99	-1.15	693.14
SET100 Index	1,512.46	-3.38	1,515.84



High	1,048.80	Gainers	584
Low	1,010.60	Unchanged	376
Value (Bt m)	61,601.05	Losers	580
Volume (*000)	7,744,684		

SET Data	2019F	2020F	Long Term
Fwd PER (x)	11.5	10.3	10.3
EPS Growth (%)	13.9	9.3	-10.3
EV/EBITDA (x)	8.2	7.6	7.6
FWD PBV (x)	1.1	1.1	1.0
Dividend Yield (%)	4.5	4.8	5.1
ROE	8.5	8.9	9.1

Net Buy/Sell by Investor Types				
Unit : M Bt	19-Mar-20	WTD	MTD	YTD
Institution	(1,264.41)	6,430.63	20,287.04	4,024.95
Proprietary	1,650.96	1,438.32	(6,290.26)	(7,072.59)
Foreign	(3,125.45)	(17,974.93)	(58,826.11)	(95,777.38)
Individual	2,738.89	10,105.98	44,829.32	98,825.02

AECS ( Fundamental and Strategic Team )	
ภัทรพล จันทริอินทร์ (ID. 089932)	Patarapon.j@aecs.com
ธีรยุทธ ฤทธิเฝ้าพันธุ์	ผู้ช่วยนักวิเคราะห์
ชัยรัตน์ คงสุนทร	ผู้ช่วยนักวิเคราะห์
สุวรรณา อัครเวฬวาวงศ์	Data Support / Secretary

**AECS Daily Focus**
**Market Outlook**

• วันนี้อง SET Index ดัชนีปรับตัว หลังได้ปัจจัยหนุน Sentiment บวกจากประเด็นการซื้อน้ำมันเข้าคลังของฝั่งสหรัฐฯ กว่า 30 ล้านบาร์เรล และประเด็นการเร่งออกมาตรการการเงินจากบรรดาธนาคารกลางทั่วโลกเพื่อหนุนสภาพคล่อง อย่างไรก็ดี มองการปรับราคายังถูกกดดัน หรือคล้อยตามปัจจัยเสี่ยงสถานการณ์การแพร่กระจาย COVID-19 ที่ยังรุนแรงและสะท้อนผ่านทั้งตัวเลขผู้ติดเชื้อใหม่ และการเสียชีวิตยังเพิ่มต่อเนื่อง ซึ่งอาจนำไปสู่ผลกระทบทางเศรษฐกิจแบบ Domino effect ประเมินกรอบการเคลื่อนไหวในวันที่ 1,035-1,080 จุด

**Market Factor**

- (+) สัญญาณน้ำมันดิบ WTI และ Brent วานนี้ปิดบวก 23.8%DoD และ 14.4%DoD ตามลำดับ หลังกระทรวงพลังงานสหรัฐฯ จะเข้าซื้อน้ำมันจำนวน 30 ล้านบาร์เรลเพื่อเก็บในคลังสำรองยุทธศาสตร์ (SPR) แต่อย่างไรก็ตามมองเป็นบวกช่วงสั้น เนื่องจากมีปัจจัยลบจากจำนวนผู้ติดเชื้อในสหรัฐฯ ยังคงเพิ่มขึ้นที่ระดับ 13,795 ราย (เพิ่ม 4,536 รายจากวานนี้) กระจายไปกว่า 50 รัฐในสหรัฐฯ ทำให้มีโอกาสที่สหรัฐฯ จะใช้มาตรการปิดเมืองส่งผลต่อการเดินทางหรือกิจกรรมทางธุรกิจลดกระทบต่อความต้องการใช้น้ำมันในตลาดลดลง
- (+) ธนาคารกลางอังกฤษ (BoE) ประกาศลดอัตราดอกเบี้ยฉุกเฉิน 15 bps ทำให้อัตราดอกเบี้ยนโยบายอยู่ที่ระดับ 0.1% บวกกับเพิ่มวงเงิน QE 2 แสนล้านปอนด์อยู่ที่ระดับ 6.45 แสนล้านปอนด์ (7.52 ล้านดอลล่าร์)
- (-) กระทรวงแรงงานสหรัฐฯ เปิดเผยข้อมูลข้อพิพาทแรงงานครั้งแรกที่ระดับ 281,000 ราย มากกว่าค่าสถิติที่ระดับ 211,000 ราย และมากกว่าค่าสถิติที่ระดับ 220,000 ราย จากผลกระทบภาวะเศรษฐกิจที่ชะลอตัว
- (+) ธปท. เข้าจัดซื้อสภาพคล่องในตลาดพันธบัตรต่อเนื่อง โดยเมื่อวันที่ได้เข้าซื้อพันธบัตรรวมประมาณ 45,000 ลบ.รวมเป็นยอดการเข้าซื้อตั้งแต่ 13-19 มี.ค. 63 กว่า 100,000 ลบ. พร้อมมีแผนลดวงเงินการประมูลพันธบัตร เพื่อช่วยเพิ่มสภาพคล่องในตลาดพันธบัตร (ฐานเศรษฐกิจ)
- (-) ส.อ.ท. เผยผลสำรวจดัชนีความเชื่อมั่นภาคอุตสาหกรรมเดือน ก.พ.ว่า อยู่ที่ระดับ 90.2 ลดจากเดือนก่อนหน้าที่ระดับ 92.2 ค่าสุดรอบ 21 เดือน ขณะที่ดัชนีคาดการณ์ 3 เดือนข้างหน้า ปรับลดลงอยู่ที่ 98.1 ลดลงจากเดือนก่อนหน้าที่ระดับ 99.4 จากผลกระทบ COVID-19 ของสถานการณ์เริ่มมีแนวโน้มรุนแรง และกระจายวงกว้างกดดันภาวะชะลอตัวเศรษฐกิจโลก (อินโฟเควาท์)
- (-) ส.อ.ท. เผยยอดส่งออกรถยนต์เดือน ก.พ.ว่า ที่ 95,191 คัน ลดลง 5.33%YoY คิดเป็นมูลค่าการส่งออก 47,463.73 ลบ. ลดลง 3.5%YoY ส่วนยอดขายรถยนต์ในประเทศอยู่ที่ 68,271 คัน ลดลง 17.1%YoY ขณะที่จำนวนการผลิตรถยนต์ทั้งหมดอยู่ที่ 150,604 คัน ลดลง 17.73%YoY พร้อมปรับลดประมาณการการผลิตรถยนต์ปี 63 ลง 100,000 คัน จากเป็นการผลิตเดิมที่ 2 ล้านคัน ลดลง 5.65%YoY ผลจากเศรษฐกิจโลกและไทยชะลอตัวจากผลกระทบของสถานการณ์การแพร่ระบาด COVID-19 (แนวหน้า)
- (-) สธ. แถลงสถานการณ์ COVID-19 ในไทย พบมีผู้ติดเชื้อเพิ่มขึ้น 60 ราย รักษาหายแล้ว 42 ราย รักษาตัวในโรงพยาบาล 292 ราย และเสียชีวิตอยู่ที่ 1 ราย รวมผู้ป่วยสะสม 272 ราย
- (-) อัตราผลตอบแทนพันธบัตรระยะยาวของไทยล่าสุด 5 ปี อยู่ที่ 1.40% (+23.9%DoD) และรุ่น 10 ปี อยู่ที่ 1.81 (+25.7% DoD) ขณะที่อัตราผลตอบแทนพันธบัตรสหรัฐฯ อายุ 10 ปี ล่าสุดอยู่ที่ 1.16% (+2.7% DoD) สะท้อนช่วงสั้น นท.ลดระดับความกังวลต่อสินทรัพย์เสี่ยง หลังรัฐบาลและธนาคารกลางต่างออกมาตรการทั้งการเงินและการคลังหนุนสภาพคล่องเพื่อบรรเทาผลกระทบ COVID-19
- Update Flow เม็ดเงินต่างชาติซื้อหุ้นไทย 3,125.45 ลบ.ส่งผล MTD. ขายสุทธิอยู่ที่ 58,826.1 ลบ. ขณะที่ นท.สถาบันซื้อสุทธิ 2,738.89 ลบ. MTD. ซื้อสุทธิรวม 24,290.34 ลบ.

**Investment Strategy**

- สืบตราบนี้ประเมิน SET ผันผวนสูงในกรอบกว้าง หลังภาวะความกังวลต่อสถานการณ์การแพร่กระจาย COVID-19 นอกประเทศจีนยังรุนแรง บวกกับตลาดออกพันธบัตรของจีนช่วงสั้น FED ปรับลดคป.ลงสู่ระดับ 0-0.25% พร้อมออกมาตรการ QE ในสถานการณ์ตลาดก่อนกำหนดเดิม อย่างไรก็ดีปัจจัยในประเทที่มีปัจจัยเสี่ยงทางลบจากการปรับเกณฑ์สถานการณ์การแพร่ระบาด COVID-19 สู่ระดับ 3 ส่งผลรายงานจำนวนผู้ติดเชื้อใหม่เพิ่มขึ้น โดยมีปัจจัยช่วยชะลอ Downside จากการเตรียมออกมาตรการภาครัฐรอบสอง เพื่อเยียวยาผลกระทบสถานการณ์ COVID-19 และกระตุ้นกำลังซื้อภายในประเทศ ประเมินกรอบรายสัปดาห์ที่ 920 - 1,150 จุด แนะนำปรับลดพอร์ตถือเงินสดเพิ่ม และเลือกรองรับช่วงระยะสั้น-กลาง จากโซนแนวรับ 920-970 จุดกับพื้นที่ความผันผวนรอบการตีในหุ้น 3 กลุ่ม ดังนี้
- **หุ้นกลุ่มที่จะได้ประโยชน์จากแผนกระตุ้น ศก. และงานประมุขภาครัฐ:** แนะนำหุ้นที่ได้ประโยชน์และมี Upside ได้แก่ TEAMG: (กำไรสุทธิ 4Q62 ทำได้ 35 ลบ.โต 67% YoY ด้วยความเป็นผู้นำเบอร์หนึ่งมากประสบการณ์ของธุรกิจออกแบบควบคุมงานโครงการกว่า 42 ปี บ.มีศักยภาพสูงหนุนคืนหน้ากว่าไปจกคใหม่ต่อเนื่อง ปี 63 คาด Backlog ทำ New High หนุนกำไรรายได้ไม่ต่ำกว่า 2-3 ปีจากนี้) มอง TEAMG นำสนใจหลัง ปจบ.เทรตที่ PE ระดับ 15.5X (ขณะที่อุตสาหกรรมเทรตที่ระดับ 50.2X) ขณะที่ความเสี่ยงการระเหินสินค้าน่า โดยมีส่วน Interest bearing debt/equity เพียง 0.04X นอกจากนี้ให้ Dividend Yield กว่า 6.5%, SEAFCO (กำไรสุทธิปี 62อยู่ที่ 409 ลบ.เพิ่มขึ้น 11.22%YoYผู้บริหารตั้งเป้าหมายไว้ที่ 63 ทำ New High ปจบ.มี Backlog กว่า 2.7 พัน ลบ.บวกกับได้อานิสงส์ส่งบงการจำค่าพจน.งบประมาณที่ผ่านสภา และยังมี Upside การงาประมุขใหม่ จากโครงการลงทุนทั้งภาครัฐและเอกชน), CPALL(กำไรปกติ 4Q62 ได้ 6 พันลบ. โต 10%YoY, +8%QoQ ภายหลังขยายเพิ่มเงินกู้จาก 7-11 และ MAKRO ตั้งเป้าปี 63 เพิ่มอีก 700 สาขาในปี 63 และเพิ่มสาขาครบ 13,000 สาขาภายในปี 64 (จาก 11,712 สาขา ณ สิ้นปี 62) ประเด็นประกาศเข้าลงทุนเชิงกิจการเทคโนโลยีในไทยและมาเลเซีย มูลค่าลงทุนกว่า 1 แสนลบ. ในสัดส่วนลงทุน 40% ติดตามการจัดหาแหล่งเงินทุนในการเข้าซื้อ โดยบริษัทแจ้งว่าใช้แหล่งเงินทุนจากกระแสเงินสดและเงินกู้ โดยยืนยันว่าไม่มีความจำเป็นต้องเพิ่มทุน ระยะยาวมองเป็นบวกจากSynergy ที่เกิดขึ้น จะทำให้กลุ่มCPMทั้งหมดค้าปลีก และสะดวกซื้อครบวงจรล่าสุดบริษัทประกาศซื้อหุ้นคืน วงเงินรวม 13,000ลบ เป็นจำนวน 180 ล้านหุ้นหรือ 2% ของหุ้นจำหน่ายแล้วทั้งหมด (ราคาเฉลี่ย 72.22บาท/หุ้น) กำหนดเริ่มซื้อคืน 1 เม.ย.63 - 30 ก.ย.63
- **กลุ่มที่คาดผลดำเนินงานมีแนวโน้มดีต่อเนื่อง.เหมาะกับการทยอยซื้อสะสมโดยเน้นหุ้นที่กำไรทั้งปี 62 โตดีและมีปี 63 โตดี** และนำ SABINA:รายงานผลประกอบการปี 62 ออกมาดี โดยกำไร 413.2ลบ. เติบโต 14.3%YoY จากยอดขายที่ 6.1% YoY และอัตรากำไรที่เพิ่มขึ้น GPM 54.4% NPM 12.5%เทียบกับปีก่อนหน้าที่ 51.6%, 11.7%ตามลำดับสาเหตุจาก 1) ปรับสัดส่วนการจ้างผลิตจากภายนอกเพิ่มขึ้น ได้ประโยชน์จากค่าเงินบาทแข็งขึ้น ปี 62 และ 2) การขยายสินค้าใหม่และผลิตภัณฑ์สำเร็จรูปใหม่กว่า 100 SKU และกาเจาะกลุ่มลูกค้าใหม่ฯ เพิ่มเติม, SSP ช่วง 4Q62 กำไรจากการดำเนินงานอยู่ที่ 134.2 ลบ. โต 23.1%YoY คาดรายได้และกำไรปี 63 ทำ New high จากการรับรู้อยู่ได้โครงการโรงไฟฟ้าที่เวียดนามและเมลงโกลีเยชมนครวม 55 MW ซึ่ง COD ครั้งแรก มี.ค. 62 และ ก.ค. 62 ตามลำดับ และที่ 2H63 เริ่ม COD โครงการขนาดใหญ่ที่ญี่ปุ่นขนาด 30 MW. หนุนกำลังผลิตรวมทั้งปีกว่า 158 MW. ล่าสุดSSPประกาศจ่ายปันผล 0.11บาท/หุ้น(Yield.5%) พร้อมแจกวอแนร์ที่ฟรีให้ผู้ถือหุ้นเดิมในอัตราส่วน 4:1 โดยจะขึ้นเครื่องหมายXDวันที่ 11 พ.ค. 63 นี้
- **หุ้นกลุ่มปันผลดี กำไรโต Dividend Play :** TISCO จ่ายปันผลปีละ 1ครั้ง โดยรอบผลประกอบการปี2562 ประกาศจ่าย 7.75 บาทต่อหุ้นคิดเป็นผลตอบแทนเงินปันผล 7.7% และคาดการณ์กำไรต่อหุ้นปีนี้ เติบโตราว 1.7% YoY โดยจะขึ้นเครื่องหมาย XD ในวันที่ 27 เม.ย. 2563นี้

**Trading Idea**

- **หุ้นที่ได้ประโยชน์จากมาตรการภาครัฐ :** 1) **กลุ่มนิคมอุตสาหกรรม** AMATA, WHA, ROJNA ได้ประโยชน์โดยตรงจากการกระตุ้นการลงทุนและนโยบายส่งเสริมการลงทุนในเขตเศรษฐกิจพิเศษและดอกเบี้ยอยู่ในระดับต่ำเอื้อต่อการลงทุนของภาคเอกชน 2) **กลุ่มบริษัทยาในประเทศไทย** CPALL, BJC ประเด็นความกังวลต่อผลกระทบจากงบการเงินไตรมาสแรกของปี 63 ในประเทศไทยได้ไม่เต็มที่และ BJC เป็นหุ้นที่ได้ประโยชน์จากสถานการณ์ COVID-19 ยอดขายของธุรกิจ Health care ในช่วงต้นปีถึงปัจจุบันเติบโตดีและธุรกิจบรรจุกินที่เริ่มฟื้นตัวจากปีก่อน

Global Equity Markets	19-Mar-20	% Chg.	%YTD
<b>US and Europe</b>			
DJIA (America)	20,087.19	+0.95%	-30.30%
DAX (Germany)	8,610.43	+2.00%	-36.30%
CAC 40 (France)	3,855.50	+2.70%	-37.20%
<b>Asia</b>			
SHCOMP (China)	2,702.13	-1.00%	-10.50%
HSI (Hong Kong)	21,709.13	-2.60%	-20.90%
Nikkei (Japan)	16,552.83	-1.00%	-29.30%
<b>TIPs Markets</b>			
SET (Thailand)	1,044.19	-0.40%	-33.70%
JCI (Indonesia)	4,105.42	-5.20%	-31.30%
PSE (Philippines)	4,623.42	0.00%	-40.80%
<b>FX Markets</b>			
	19-Mar-20	% Chg.	Meaning
US Dollar Index (pts.)	102.93	2.00%	+ Dollar appreciate
EUR/USD	1.06	-2.20%	+ EUR appreciate
USD/JPY	110.91	2.50%	- Yen appreciate
USD/THB	32.60	0.57%	- Baht appreciate
<b>Fixed Income Markets</b>			
	19-Mar-20	Chg. (bps.)	
<b>Safe Haven Bond</b>			
US 10 Yrs. Govt. Bond		1.15	26.60
US 2 Yrs. Govt. Bond		0.46	150.50

หมายเหตุ: อัตราผลตอบแทนพันธบัตรปรับเพิ่ม แปลว่าราคาปรับตัวลดลง

**Connect the World**

Sentiment	Risky Asset	Neutral	Safe Haven
Impact to Thai Market	Positive	Moderate	Negative

**สหรัฐฯ ยุโรป ไวรัสระบาดมากขึ้น**

สัปดาห์นี้เรายังคงมุมมองเชิงลบ เนื่องจากปัจจัยที่สำคัญ ดังนี้ 1) จำนวนตัวเลขผู้ติดเชื้อในสหรัฐฯ เติบโตขึ้นทำให้มีผู้ติดเชื้อรวม 2,952 รายและเสียชีวิตแล้วอย่างน้อย 57 ราย (ที่มา: Johns Hopkins University) ในขณะที่ยุโรปหลายประเทศประกาศปิดประเทศ เช่น อิตาลี สเปน ฝรั่งเศส เป็นต้น 2) DJIA Futures ปรับลงถึงระดับ 5% DoD ทำให้เกิด Circuit breaker หลังตลาดมองว่าเศรษฐกิจจะชะลอตัวมากกว่าคาด จาก Fed ประกาศลดอัตราดอกเบี้ยฉุกเฉิน 1% อยู่ที่ระดับ 0-0.25% ประกาศก่อนกำหนดการประชุมวันที่ 17-18 มี.ค.63 บวกกับเพิ่ม QE อีก 7 แสนล้านดอลลาร์โดยเริ่มซื้อในวันจันทร์นี้ คาดส่งผลบวกได้ในระยะยาวหากจำนวนผู้ติดเชื้อไวรัส COVID-19 ชะลอตัว แต่อย่างไรก็ดียังมีปัจจัยบวกจากประธานาธิบดีสหรัฐฯ นายโดนัลด์ทรัมป์ ประกาศภาวะฉุกเฉินระดับชาติ และใช้งบประมาณ 5 หมื่นล้านดอลลาร์ และเปิดศูนย์แพทย์ฉุกเฉินเพื่อควบคุมการระบาดของไวรัสและเตรียมซื้อน้ำมันดิบเข้าคลังเชิงยุทธศาสตร์ทำให้ราคาน้ำมันปรับเพิ่มในช่วงสั้น

20 มีนาคม 2563

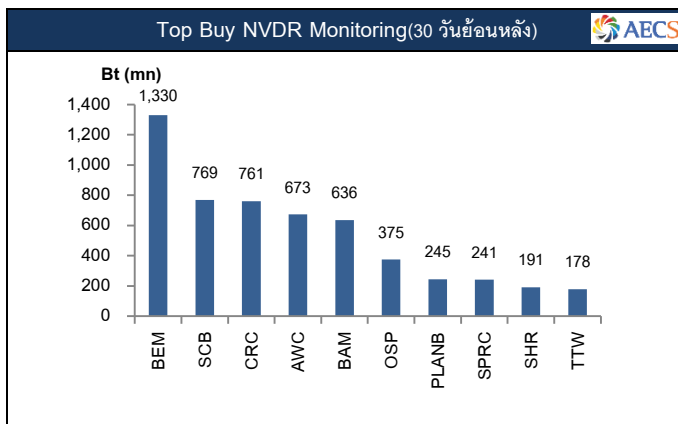
**NVDR & Short Sale Monitoring**

Top NVDR Movements(1 วันย้อนหลัง)					
Net Buy	Value (mn)	% / turnover	Net Sell	Value (mn)	% / turnover
CPALL	458.69	43.95	INTUCH	-319.06	35.18
ADVANC	263.14	44.97	GULF	-283.75	29.76
PTT	226.07	24.40	BGRIM	-262.44	24.29
SCC	219.59	36.90	BDMS	-222.26	34.37
DTAC	119.80	36.47	BBL	-182.14	29.88
TRUE	111.21	20.26	TOP	-156.17	20.41
LH	100.80	33.99	BAM	-121.62	3.83
BJC	73.61	31.52	PTTGC	-117.62	34.47
ESSO	57.92	18.23	TISCO	-110.41	29.85
IRPC	55.83	26.50	CRC	-105.44	16.61

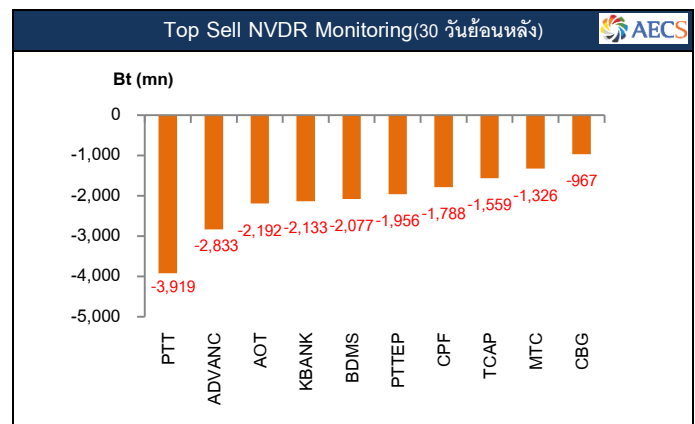
Source: SETSMART as of 19 Mar 2020

Top NVDR Movements(7 วันย้อนหลัง)					
Net Buy	Value (mn)	% / turnover	Net Sell	Value (mn)	% / turnover
CPALL	1168.95	40.69	INTUCH	-1392.80	40.04
TRUE	252.96	27.76	AOT	-1261.29	34.55
OSP	177.95	23.18	CPF	-1192.93	30.61
ESSO	108.39	20.91	BBL	-1051.73	40.14
IRPC	71.79	32.69	PTT	-959.05	22.64
SPRC	59.37	20.54	CPN	-827.46	35.50
TASCO	52.74	30.48	BDMS	-799.73	36.70
SCB	43.59	32.11	MINT	-658.96	33.62
CHG	38.69	28.12	GULF	-574.08	25.00
SHR	30.85	14.10	TOP	-558.73	28.33

Source: SETSMART as of 19 Mar 2020



Source: SETSMART as of 19 Mar 2020

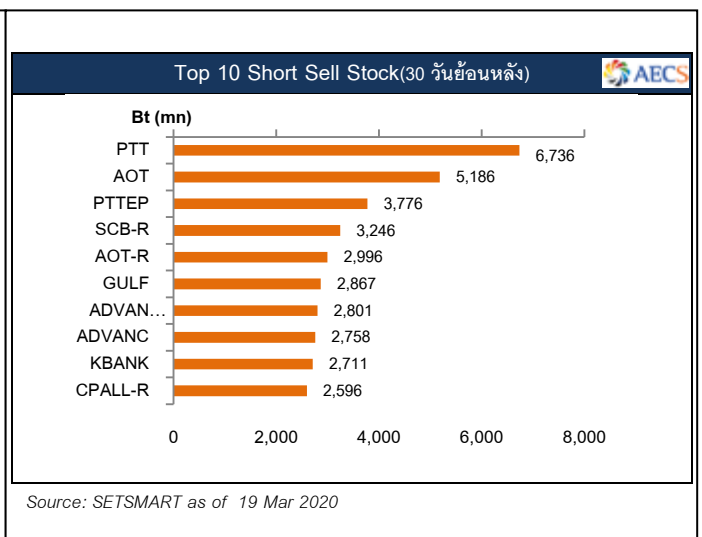


Source: SETSMART as of 19 Mar 2020

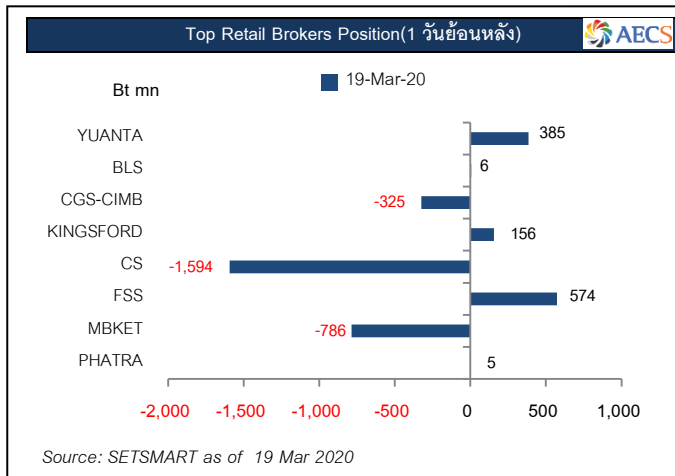
**Top Ten Accumulated Short Sales vs. Outstanding Volume**

Short Sales Monitoring(1วันย้อนหลัง)		
Stock	Value (mn)	% of Volume
PTT	264.88	6.73
AOT	126.46	5.02
ADVANC	111.90	3.38
AOT-R	59.98	2.41
SAWAD-R	55.58	10.37
PTTEP	54.08	3.42
GULF-R	51.56	1.70
GULF	50.50	1.62
BJC	48.63	5.28
BGRIM	44.58	2.87

Source: SETSMART as of 19 Mar 2020



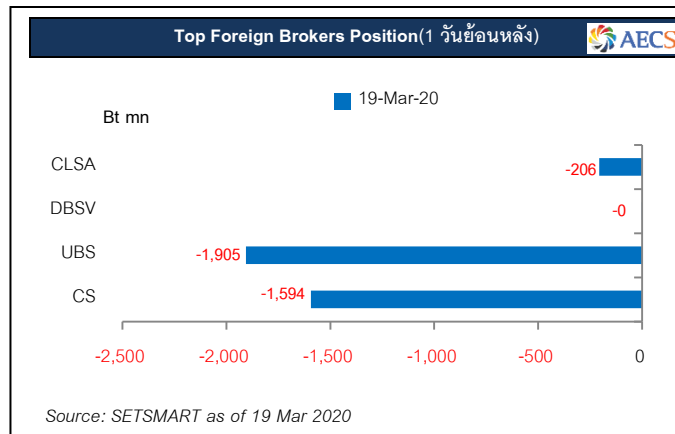
Source: SETSMART as of 19 Mar 2020

**Top Retail Brokers Movement**


**Accumulated Top Retail Brokers Position (Bt million)**

	19-Mar-20	1 Week	1 Month
PHATRA	5	1,735	11,938
MBKET	-786	-2,103	-8,244
FSS	574	-536	-2,888
CS	-1,594	626	-6,897
KINGSFORD	156	206	486
CGS-CIMB	-325	-87	-3,501
BLS	6	-1,561	5,403
YUANTA	385	146	-1,113
<b>Total</b>	<b>-1,579</b>	<b>-1,574</b>	<b>-4,816</b>

Source: SETSMART as of 19 Mar 2020

**Top Foreign Brokers Movement**


**Accumulated Top Foreign Brokers Position (Bt m)**

	19-Mar-20	1 Week	1 Month
CS	-1,594	626	-6,897
UBS	-1,905	-3,807	-8,493
DBSV	-0	1,582	6,431
CLSA	-206	-3,066	-6,369
<b>Total</b>	<b>-3,705</b>	<b>-4,665</b>	<b>-15,328</b>

Source: SETSMART as of 19 Mar 2020

Most Active Value	Last Price	(Bt m)	Top5Gainers	LastPrice	Chg. / % Chg.	Top 5 Losers	Last Price	Chg. / % Chg.
BAM	17.50	5,138	AQ <C>	0.02	+0.01 (+100.00%)	SCI	1.02	-0.18 (-15.00%)
PTT	25.75	3,953	TQM	64.75	+8.25 (+14.60%)	CI	1.00	-0.10 (-14.71%)
ADVANC	190.00	3,342	STPI	3.04	+0.38 (+14.29%)	CPH	2.14	-0.36 (-14.40%)
GULF	137.50	3,139	EMC	0.08	+0.01 (+14.29%)	URBNPF	3.00	-0.50 (-14.29%)
CPALL	59.50	2,602	SAMART	4.64	+0.56 (+13.73%)	GJS	0.06	-0.01 (-14.29%)

Source: www.set.or.th as of 19 Mar 2020

## Disclaimer

เอกสารวิเคราะห์ฉบับนี้จัดทำขึ้นโดยฝ่ายวิจัย บริษัทหลักทรัพย์ เออีซี จำกัด (มหาชน) หรือ “บริษัทฯ” เนื้อหา คำแนะนำ บทวิเคราะห์ หรือความคิดเห็นใดๆ ที่ปรากฏบนเอกสารนี้ได้มีการจัดทำและเรียบเรียงตามหลักเกณฑ์การจัดทำที่อยู่บนพื้นฐานของข้อมูลที่น่าเชื่อถือได้ อย่างไรก็ตามก็ดี บริษัทฯ ไม่สามารถรับรองความถูกต้องของข้อมูลดังกล่าวได้ และบริษัทฯ ขอสงวนสิทธิ์ในการที่บุคคลใดจะนำข้อมูล หรือความเห็นที่ปรากฏอยู่ในเอกสารฉบับนี้ไม่ว่าบางส่วน หรือมีการทำซ้ำ ดัดแปลง แก้ไข หรือนำออกเผยแพร่แก่สาธารณชนจะต้องได้รับอนุญาตจากบริษัทฯ ก่อน

โปรดทราบว่าเอกสารฉบับนี้จัดทำขึ้นเพื่อให้นักลงทุน หรือผู้ที่สนใจทั่วไป นำไปใช้เพื่อเป็นข้อมูลประกอบการตัดสินใจลงทุน มิได้จัดทำขึ้นเพื่อเป็นการชี้แนะ ชักชวน หรือเสนอแนะให้ซื้อหรือขาย รวมถึงการประกันราคาหลักทรัพย์ที่ปรากฏในเอกสารฉบับนี้แต่อย่างใด ท่านในฐานะผู้ใช้เอกสารฉบับนี้ควรศึกษาข้อมูลอย่างรอบคอบก่อนตัดสินใจลงทุน

บริษัทฯ และพนักงานของบริษัทฯไม่สามารถรับผิดชอบต่อความเสียหายใดๆ ที่อาจเกิดขึ้น ไม่ว่าโดยทางตรงหรือทางอ้อม จากการนำข้อมูลที่ปรากฏในเอกสารฉบับนี้